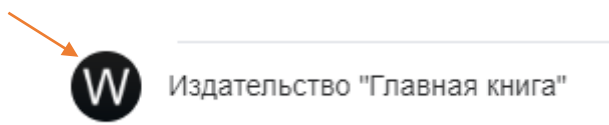
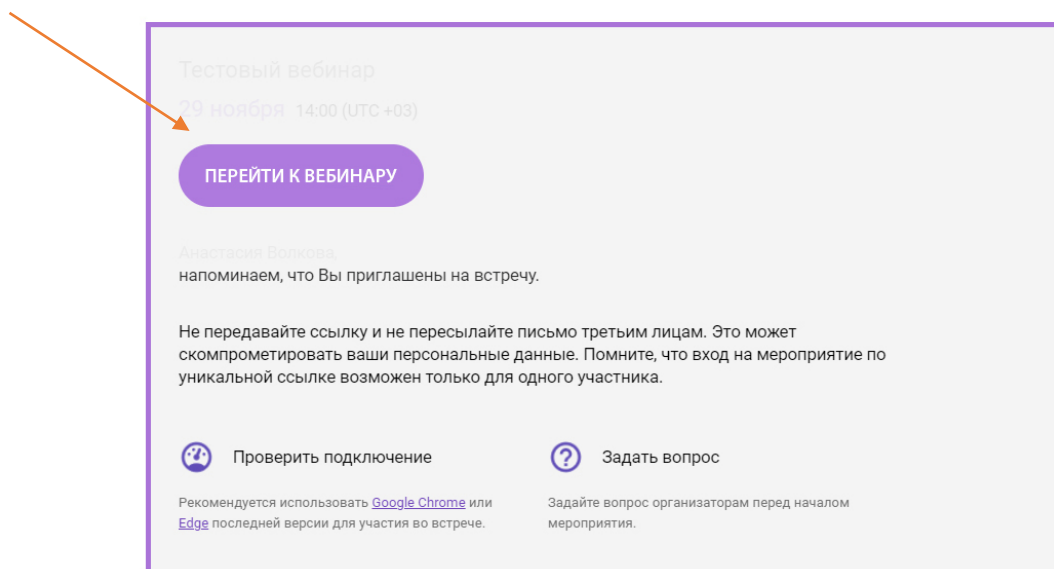


Как войти в вебинар

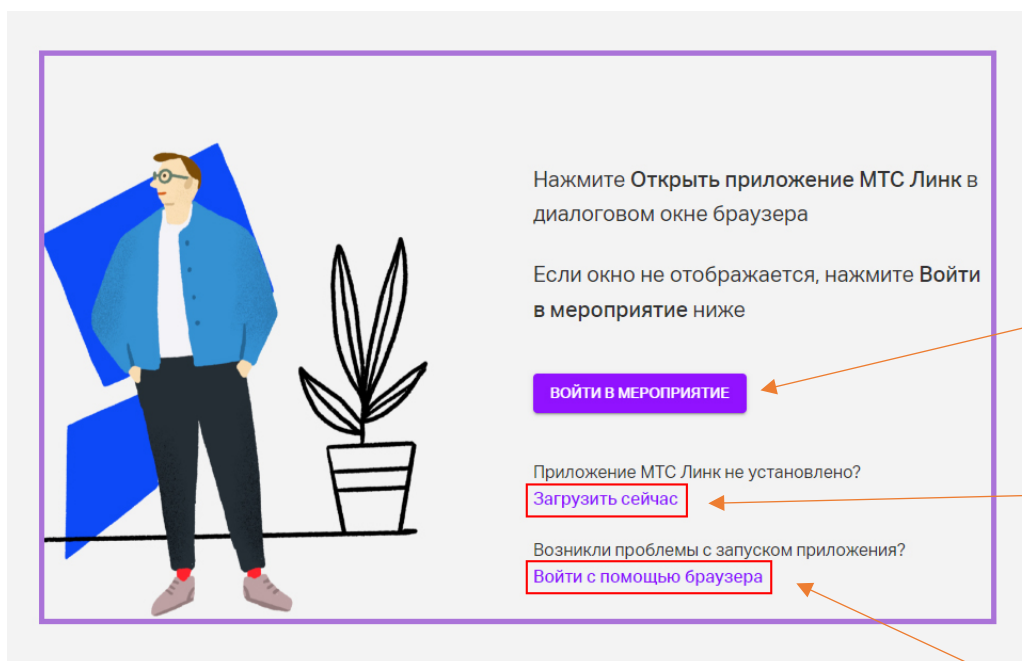
1. Перейти в электронную почту и открыть письмо с напоминанием от Вебинар.ру:



2. Открыть данное письмо и найти в нем кнопку **«ПЕРЕЙТИ К ВЕБИНАРУ»**. Нажать на данную кнопку для перехода к вебинарной комнате.



3. Если после перехода по кнопке подключения к вебинару не произошло автоматически, необходимо нажать на кнопку **«ВОЙТИ В МЕРОПРИЯТИЕ»**.



- Кликните по ссылке **«ЗАГРУЗИТЬ СЕЙЧАС»** чтобы скачать приложение для просмотра вебинаров. Это безопасно и поможет вам в будущем быстро переходить к просмотру вебинаров.
- Если вы не хотите скачивать приложение, просто нажмите по ссылке **«ВОЙТИ С ПОМОЩЬЮ БРАУЗЕРА»**.